



Type : KFBK 1

**Geschikt voor :**  
K en EK serie



Gebruik :

Verwijder het vetfilter en monteer de carbon- (koolstof)filters op de motor door deze te plaatsen en te borgen met de draaischijf midden in het filter.





Type : KFBK-2 en 3


**Geschikt voor :**

KV / KP / EKV en EKP serie



Gebruik :

Per vetfilter kan er een carbon- (koolstof) filter geklikt worden tussen de vier zwarte kunststof nokjes op het vetfilter.






Type : KF-PRO

**Geschikt voor :**  
PRO-1000 IX / PRO 900 IX



Gebruik :

Verwijder de metalen vetfilters en monteer de koolstoffilters op de motor door middel van het filter met de klok mee te draaien zodat bajonetsluiting het filter verankerd.






Type : KFBK 5/6/7

**Geschikt voor :**

AKP/MAKP serie en  
PROFI-EXTRACTOR serie

Gebruik :

Verwijder de vetfilters en plaats elk koolstoffilter in het midden van het vetfilter. Gebruik vervolgens de metalen beugels om de filters aan elkaar te bevestigen. Plaats nu de vetfilters terug.



# M-SYSTEM

Type :  
KF-60/70/90/100/120



**Geschikt voor :**  
MSDK / MSPK / MEPK serie

Gebruik :

Naar gelang de breedte van de afzuigkap kiest u uw filter.  
Haal de vetfilters uit de afzuigkap en leg de koolstoffiltermat  
op het chassis van de afzuigkap en plaats vervolgens de vet-  
filters weer terug op hun plek.



# M-SYSTEM

Type : KF-10872


## **Geschikt voor :**

MSK en MESK en MSHK serie



Gebruik :

Verwijder de vetfilters uit de afzuigkap en monteer de ronde filters op de motor door deze met de klok mee te draaien, zodat de bajonetsluiting de filters verankerd. Plaats daarna de vetfilters terug op de afzuigkap.



# M-SYSTEM

Type : KFMK 1


## **Geschikt voor :**

MU 50/70 MSU 50/70 MST 90



Gebruik :

Verwijder de vetfilters uit de afzuigkap en monteer de ronde filters d.m.v. de bajonetsluiting. Draai het koolstoffilter met de klok mee op de motor. Plaats daarna de vetfilters terug op de afzuigkap.



# M-SYSTEM

Type : KFMK 2/3

**Geschikt voor :**  
MVK 60/90



Gebruik :

Verwijder de vetfilters uit de afzuigkap en plaats de platte koolstoffilters op het vetfilter. Plaats daarna de vetfilters terug op de afzuigkap.





# M-SYSTEM

Type: KFMK 4

**Geschikt voor :**  
MSG 90



Gebruik :

Verwijder het vetfilter uit de afzuigkap. Plaats het koolstoffilter in de metalen pasvorm onder de motor. Plaats daarna het vetfilter terug op de afzuigkap.

